



INWENTARYZACJA FOTOGRAFICZNA - PARTER


| typ | ZDJĘCIE | OPIS |
|---------------------------|---|---|
| <p>O 1/1</p> <p>O 1/2</p> |  | <p>Stolarka współczesna drewniana. Jednoramowa, dwudzielna z podziałem każdego skrzydła szprosami na sześć kwater, Przymyk prosty. Skrzydła okien zawieszone na 3 zawiasach czopowych/ każde skrzydło, Parapet drewniany.</p> <p>Zamknięcie skrzydeł – każde skrzydło zamykane przy pomocy dwóch klamek jednoskrzydłowych. Stolarka w kolorze brąz, transparentny.</p> |
| <p>O 1/3</p> |  | <p>Okno w konstrukcji skrzynkowej, jednokrosnowe, dwudzielne, dwupoziomowe, zakończone prosto, dzielone profilowanym ślemieniem w 1/3 wysokości. Skrzydła rozwierane do wewnątrz.</p> <p>Skrzydła nadślemienia i podślemienia (po 4 sztuki): Skrzydła jednokwaterowe ,jednodzielne. Skrzydła zewnętrzne z drewnianymi okapnikami.</p> <p>Parapet: Drewniany z profilowanym czołem.</p> <p>Przymyk: prosty o przekroju prostokątnym.</p> <p>Ślemię ; proste o przekroju prostokątnym Okapniki drewniane.</p> <p>Okucia, zamknięcia:</p> <ul style="list-style-type: none"> · zawiasy Zawiasy czopowe dwuskrzydłowe wbijane, Skrzydła dolne i górne zawieszone na dwóch zawiasach – każde skrzydło. · mechanizm zamykający: |

O 1/4



Skrzydła zamykane na zasuwnicę domykaną góra – dół, wpuszczaną pod listwę przemykową, zasuwnica obsługiwana klamką dwuskrzydłową mocowaną w centralnym punkcie listwy.
· **okucia zabezpieczające:** zawiasy czopowe, narożniki okienne,
Okno zabezpieczone ozdobną metalową kratą

O1/5



Okno w konstrukcji skrzynkowej, jednokrosnowe, dwudzielne, dwupoziomowe, zakończone prosto, dzielone profilowanym ślaniem w 1/3 wysokości. Skrzydła rozwierane do wewnątrz.

Skrzydła nadślania (4 sztuki):

Skrzydła jednokwaterowe z profilami na ramiakach.

Skrzydła podślania (4 sztuki): jednokwaterowe, jednokwaterowe. Skrzydła zewnętrzne z drewnianymi okapnikami.

Parapet: brak

Przemyk: prosty o przekroju prostokątnym

Ślaniem ; proste


Okucia, zamknięcia:

· **zawiasy**

Zawiasy czopowe dwuskrzydłowe wbijane, , zakończone wyobleniem Skrzydła dolne i górne zawieszane na dwóch zawiasach – każde skrzydło.

· **mechanizm zamykający:**

Skrzydła dolne zamykane dwoma klamkami jednoskrzydłowymi, górna – klamka pojedyncza mocowaną w centralnym

| | | |
|-------|---|---|
| | | <p>punkcie listwy.</p> <ul style="list-style-type: none"> · okucia zabezpieczające: zawiasy czopowe, narożniki okienne, w ślemieniu zakrętka dwuskrzydłkowa. Na dole i górze ościeżnicy – zakrętki jednoskrzydłkowe. Okno zabezpieczone ozdobną metalową kratą |
| O 1/6 |  <p>Rewers okna 1/6</p> | <p>Okno w konstrukcji skrzynkowej, jednokrosnowe, dwudzielne, zakończone prosto. Skrzydła rozwierane do wewnątrz szt.4. Każde skrzydło dzielone szprosami na sześć kwater. Skrzydła zewnętrzne z drewnianymi okapnikami. Okno od strony wewnętrznej w kolorze naturalnym, brąz. Od strony zewnętrznej – powłoka olejna w kolorze białym.</p> <p>Parapet: Drewniany prosty.</p> <p>Przymyk: prosty</p> <ul style="list-style-type: none"> · zawiasy Zawiasy czopowe wbijane, dwuskrzydłkowe zakończone wyobleniem. Każde skrzydło zawieszone na trzech zawiasach <p>Zamknięcie skrzydeł – każda para skrzydeł na dwie zakrętki dwuskrzydłkowe. W środku każdego skrzydła – gałka.</p> <ul style="list-style-type: none"> · okucia zabezpieczające: zawiasy czopowe, narożniki okienne, Okno zabezpieczone ozdobną metalową kratą |

O 1/7



Rewers okna 1/7

Okno w konstrukcji

skrzynkowej, jednokrosnowe, dwudzielne, dwupoziomowe, zakończone prosto, dzielone ślemieniem w1/2 wysokości.

Skrzydła rozwierane do wewnątrz szt.8.

Ramiaki i szprosy profilowane.

Każde skrzydło dzielone szprosami na dwie kwatery.

Skrzydła zewnętrzne z drewnianymi okapnikami.

Parapet:

Drewniany prosty.

Przymyk: prosty

Ślemię ; proste, prostokątne w przekroju

· **zawiasy**

Zawiasy czopowe wbijane, dwuskrzydłkowe zakończone wyobleniem.

Każde skrzydło zawieszone na dwóch zawiasach

Zamknięcie skrzydeł – każda para skrzydeł na dwie zakrętki dźwigniowe jednoramienne z gałką.

· **okucia zabezpieczające:** zawiasy czopowe, narożniki okienne, w ślemieniu zakrętka dwuskrzydłkowa. Na dole ościeżnicy – zakrętka jednoskrzydłkowa.

O 1/8



| | | |
|-------|--|---|
| O1/9 |  | <p>Okno niedostępne od strony zewnętrznej. Opis dokonany na podstawie oglądu zewnętrznego oraz materiałów archiwalnych dostarczonych przez Inwestora.</p> |
| O1/10 |  | <p>Okno ościeżnicowe jednoramowe, drewniane. Zawieszone na dwu zawiasach czopowych dwuskrzydłowych. Klamka jednoskrzydłkowa aluminiowa. · okucia zabezpieczające: zawiasy czopowe, narożniki okienne, Wymiar okna : 33-36 cm</p> |
| O1/11 | | <p>Stolarka drewniana (nowa), dwuskrzydłowa, jednoramowa ze ślimieniem w 1/2 wysokości okna. Każda część skrzydła okna pod i nad ślimieniem dzielona szprosami na cztery kwatery. Parapet: prosty drewniany.</p> |



Przymyk: prosty o przekroju prostokątnym

Ślęmię ; proste

Okucia, zamknięcia:

· **zawiasy**

Zawiasy czopowe

dwuskrzydłowe .

Skrzydła dolne i górne

zawieszone na dwóch zawiasach – każde skrzydło.

· **mechanizm zamykający:**

Skrzydła klamkami

jednoskrzydłowymi,

mocowanymi w centralnym punkcie listwy.

· **okucia zabezpieczające:**

zawiasy czopowe

Okno zabezpieczone ozdobną metalową kratą

O1/12

O1/13

